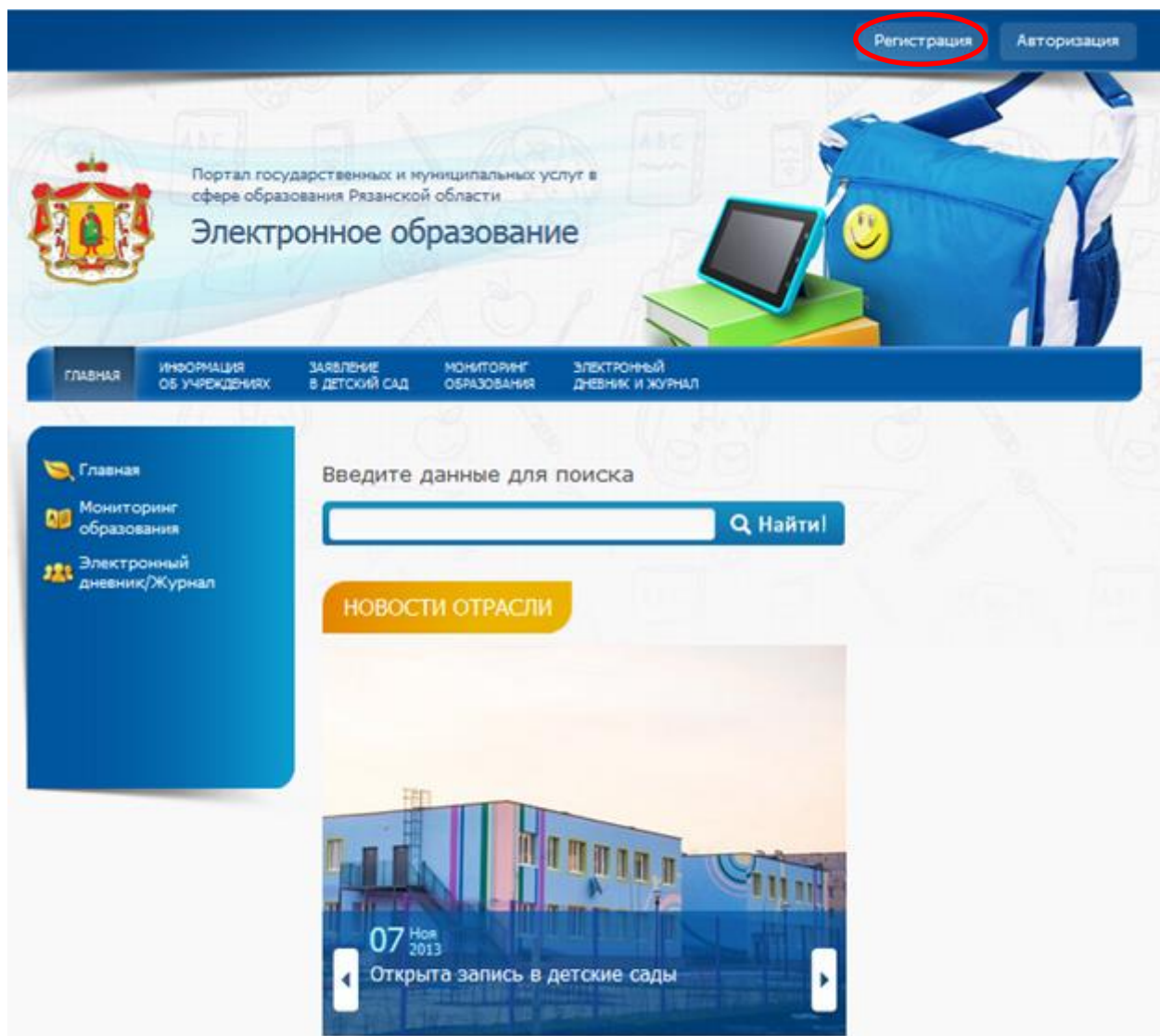


## Инструкция для родителей: как подать заявление в детский сад на Портале государственных и муниципальных услуг в сфере образования Рязанской области.

Портал государственных и муниципальных услуг в сфере образования Рязанской области находится по адресу <http://education.ryazangov.ru/>. Главная страница Портала выглядит следующим образом:



### 1. Регистрация на Портале

Для регистрации на Портале выберите пункт *Регистрация* в правом верхнем углу. Вы перейдете на форму регистрации (см. далее).

На открывшейся форме регистрации необходимо заполнить все поля: *Фамилия, Имя, Электронная почта, Логин, Пароль*, и *Подтверждение пароля* (повторно введите пароль). Если поле заполнено некорректно, оно подсвечивается красным цветом. После корректного заполнения всех полей нажмите кнопку *Зарегистрироваться*.

РЕГИСТРАЦИЯ

Личная информация

Фамилия Иванов ✓

Имя Петр ✓

E-mail ivanov@mail.ru ✓

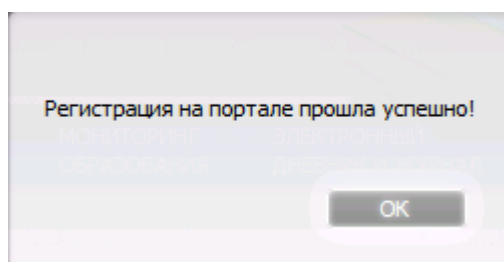
Логин ivanov ✓

Пароль ..... ✓

Подтверждение пароля ..... ✓

Зарегистрироваться

По завершении регистрации Вы увидите сообщение, нажмите *ОК*:



## 2. Согласие на обработку персональных данных.

Выберите пункт меню *Заявление в детский сад*. На странице подачи заявления обязательно убедитесь, что район, в детский сад которого Вы собираетесь подать заявление, присутствует в списке доступных и нажмите на кнопку *Подать заявление на учет в детский сад*.

ГЛАВНАЯ    ИНФОРМАЦИЯ ОБ УЧРЕЖДЕНИЯХ    **ЗАЯВЛЕНИЕ В ДЕТСКИЙ САД**    МОНИТОРИНГ ОБРАЗОВАНИЯ    ЭЛЕКТРОННЫЙ ДНЕВНИК И ЖУРНАЛ

**ЗАЯВЛЕНИЕ В ДЕТСКИЙ САД**

Уважаемый посетитель!

С помощью данного Портала Вы можете подать заявление на постановку Вашего ребенка на учет в муниципальное образовательное учреждение, реализующее основную образовательную программу дошкольного образования (детский сад), а также проверить свое текущее положение в очереди по идентификационному номеру заявления.

**Внимание!**

На нашем Портале открыта запись ребёнка в дошкольные образовательные учреждения по следующим муниципальным образованиям:

- Клепиковский муниципальный район;
- Шлювский муниципальный район.

Подать заявление на учет в детский сад

Проверить статус ранее поданного заявления

Вы увидите предупреждение о необходимости подтверждения своего согласия на обработку персональных данных с целью оказания государственных и

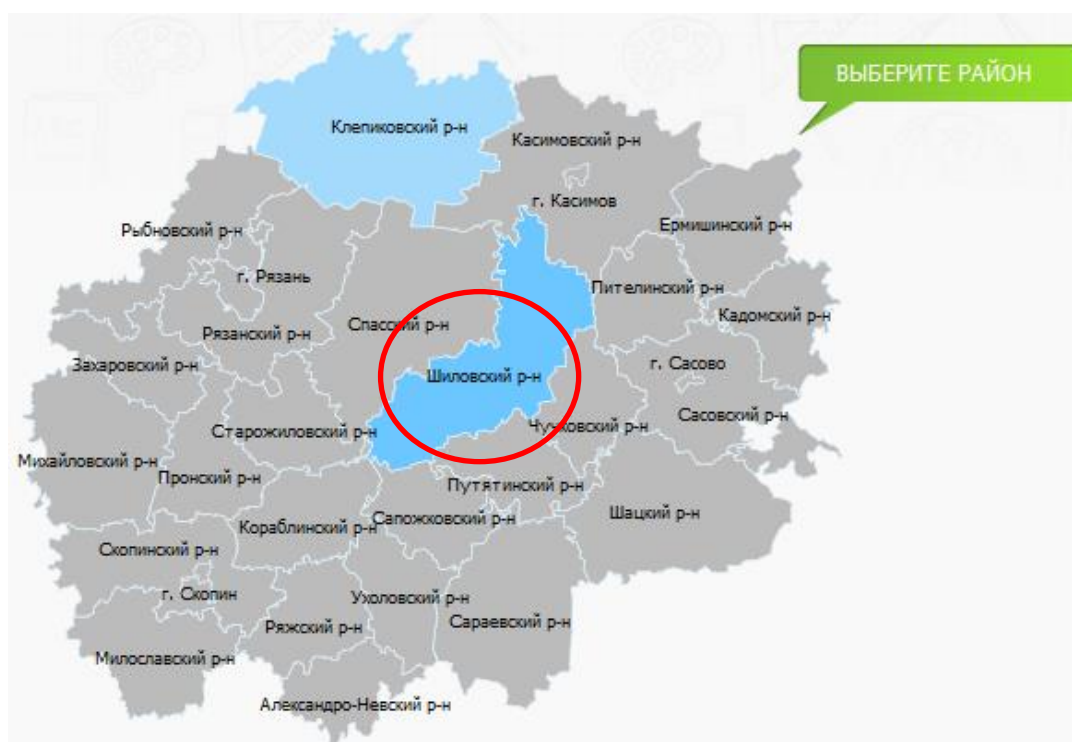
муниципальных услуг в электронном виде. При нажатии на кнопку *Согласие* откроется печатная форма согласия на обработку персональных данных. Для продолжения поставьте галочку *Согласен* и нажмите кнопку *Подать*:

**Внимание!**  
Предоставление государственных и муниципальных услуг в электронном виде связано со сбором и обработкой персональных данных. В связи с этим Вам необходимо ознакомиться с формой согласия на обработку предоставляемых персональных данных и распечатать необходимое количество экземпляров Формы, в соответствии с количеством субъектов старше 18 лет, персональные данные которых будут обрабатываться в системе (родители и законные представители ребенка).  
Распечатанные формы необходимо заполнить, подписать и, вместе с оригиналами документов, предоставить в учреждение образования.  
В случае отсутствия возможности распечатки Формы для заполнения, Согласие необходимо получить, заполнить и подписать в учреждении образования.  
При отказе в предоставлении Согласия на обработку персональных данных, оказание государственных и муниципальных услуг в сфере образования в электронном виде не представляется возможным.

**Согласен**      **Согласие**       

### 3. Выбор района.

Для выбора наведите указатель на нужный район на интерактивной карте (недоступные районы показаны серым цветом, выделенный район подсвечивается синим) и кликните по нему:



#### 4. Заполнение информации о ребенке.

Необходимо по порядку заполнить все поля. Поля, отмеченные звездочкой (\*) – обязательны для заполнения. В случае корректного заполнения, поле помечается зеленой галочкой.

**ЗАПОЛНЕНИЕ ЗАЯВЛЕНИЯ В ДЕТСКИЙ САД**

Информация о ребенке | Информация о представителе | Информация к зачислению в детский сад | Выбор предпочтительных детских садов | Подтверждение введенных данных

**Информация о ребенке:**

Фамилия: \* Иванов ✓

Имя: \* Иван ✓

Отчество: \* Иванович ✓

Дата рождения: \* 01.01.2008 ✓

Пол: \*  М  Ж

Тип документа: \* Свидетельство о рождении РФ

Серия документа: \* I-КБ ✓  
Серия свидетельства о рождении РФ заполняется римскими цифрами (на клавиатуре прописная латинская I), знак «дефис» и буквы русского алфавита: например, I-КБ, II-АБ.

Номер документа: \* 1000 ✓

Дата выдачи: \* 01.01.2008 ✓

Адрес проживания

Город / Поселение: \* г Рязань / обл Рязанская ✓

Улица: \* ул Механизаторов 1-я / Рязань ✓

Дом: \* 7 ✓

Корпус:

Квартира: \* 56 ✓

Адрес регистрации  
 Соответствует адресу проживания

Город / Поселение: \*

Улица: \*

Дом: \*

Корпус:

Квартира:

< Назад Продолжить >

Если адрес регистрации и адрес проживания совпадают, поставьте галочку.  
После заполнения всех полей нажмите *Продолжить*.

## 5. Заполнение информации о представителе.

Заполните все поля с информацией о представителе (мать, отец или представитель). Заполнение производится аналогично с заполнением информации о ребенке.

Информация о представителе:

Тип представителя: \*  
Отец

Фамилия: \*  
Иванов ✓

Имя: \*  
Петр ✓

Отчество:  
Петрович ✓

Тип документа: \*  
Паспорт РФ

Серия документа: \*  
6100 ✓

Номер документа: \*  
100000 ✓

Дата выдачи: \*  
01.01.2013 ✓

Мобильный телефон:  
+79206450000 ✓  
Контактный телефон необходим сотруднику отдела образования в случае возникновения каких-либо вопросов для связи с Вами

Домашний телефон:  
98-00-00 ✓

E-mail: \*  
ivanov@mail.ru ✓  
Например, ivanov@mail.ru На указанный адрес электронной почты будут высылаться уведомления об изменении статуса заявления.

\* - Поля, обязательные для заполнения

< Назад

Продолжить >

После заполнения всех полей нажмите *Продолжить*.

## 6. Указание дополнительных сведений.

На этом шаге необходимо указать дополнительные сведения, такие как категории льгот для ребенка (нужное отметить галочкой), особые отметки о здоровье (выбрать из выпадающего списка) и дату желаемого зачисления. Льготы и потребность по здоровью в последствии необходимо подтвердить, предоставив соответствующие документы в управление образования или детский сад.

Информация о ребенке    Информация о представителе    **Информация к зачислению в детский сад**    Выбор предпочтительных детских садов    Подтверждение введенных данных

**Информация к зачислению в детский сад:**

Категория льгот:

- Дети судей, прокуроров, сотрудников Следственного комитета
- Дети сотрудников Федеральной службы РФ по контролю за оборотом наркотиков
- Дети граждан, подвергшихся воздействию радиации вследствие катастрофы на Чернобыльской АЭС
- Дети из многодетных семей
- Дети работников муниципальных дошкольных образовательных учреждений и муниципальных образовательных учреждений
- Дети, один из родителей (законных представителей) которых является инвалидом
- IV** Дети одиноких работающих родителей
- Дети военнослужащих, непосредственно участвовавших в борьбе с терроризмом на территории Республики Дагестан, Северо-Кавказского региона, Южной Осетии и Абхазии
- Дети-инвалиды
- Дети военнослужащих, сотрудников органов внутренних дел
- Дети-сироты, дети, оставшиеся без попечения родителей

Потребность по здоровью: \*

Нет

Дата желаемого зачисления: \*

1 сентября 2014

[< Назад](#)    [Продолжить >](#)

После заполнения всех полей нажмите *Продолжить*.

## 7. Выбор предпочтительных детских садов.

На странице выводится полный список детских садов выбранного Вами района.

**Выбор предпочтительных детских садов**

Перечень дошкольных образовательных учреждений:

Для выбора детского сада Вам необходимо дважды щелкнуть по знаку плюс, расположенного перед наименованием детского сада.


- Управление образования Шиловского района (9)
  - МБДОУ Инякинский детский сад (391537, обл Рязанская, р-н Шиловский, с Инякино) [Подробнее](#)
  - МБДОУ Ерахтурский детский сад (391534, обл Рязанская, р-н Шиловский, с Ерахтур) [Подробнее](#)
  - МБДОУ Лесновский детский сад (391539, обл Рязанская, р-н Шиловский, рп Лесной, ул Комсомольская) [Подробнее](#)
  - МБДОУ Мосоловский детский сад (391523, обл Рязанская, р-н Шиловский, с Мосолово) [Подробнее](#)
  - МБДОУ Нармушадский детский сад (391533, обл Рязанская, р-н Шиловский, с Нармушадь, д. 9) [Подробнее](#)
  - МБДОУ Детский сад № 1 п.Шилово (391500, обл Рязанская, р-н Шиловский, рп Шилово) [Подробнее](#)
  - МБДОУ Шиловский детский сад № 2 (391500, обл Рязанская, р-н Шиловский, рп Шилово) [Подробнее](#)
  - МБДОУ Детский сад №4 п.Шилово (391500, обл Рязанская, р-н Шиловский, рп Шилово) [Подробнее](#)
  - МБДОУ Детский сад № 5 'Ладушки' (391500, обл Рязанская, р-н Шиловский, рп Шилово) [Подробнее](#)

Нажав *Подробнее* Вы увидите информацию об интересующем учреждении.

**ИНФОРМАЦИЯ ОБ УЧРЕЖДЕНИЯХ**

Выбрать район → выбрать учреждение → Информация об учреждении

### МБДОУ Лесновский детский сад



Адрес фактический: 391539, обл Рязанская, р-н Шилловский, рп Лесной, ул Комсомольская

Телефон/факс: 8 (49136) 3-72-36

E-mail: [lesnov.detsad@yandex.ru](mailto:lesnov.detsad@yandex.ru)

Адрес сайта: [lesnoysadik.ru](http://lesnoysadik.ru)

Руководитель:

Информация об очереди: [Информация об очереди](#)

[Вернуться](#)

Для просмотра информации об очереди в указанный детский сад, нажмите на соответствующую ссылку.

## ИНФОРМАЦИЯ ОБ ОЧЕРЕДИ

МБДОУ Лесновский детский сад

Возрастная категория	Кол-во детей в общей очереди	Кол-во детей в льготной очереди	Кол-во детей в очереди переводников
от 0 до 1 лет	0	0	0
от 1 до 2 лет	16	5	0
от 2 до 3 лет	33	9	0
от 3 до 4 лет	13	3	0
от 4 до 5 лет	2	0	0
от 5 до 6 лет	2	0	0
от 6 до 7 лет	3	0	0

Чтобы вернуться к выбору детского сада, нажмите *Вернуться*.

Для добавления учреждения в перечень предпочтительных, кликните двойным щелчком мыши по названию учреждения. Все выбранные Вами учреждения можно увидеть в списке выбранных.

Перечень выбранных Вами дошкольных образовательных учреждений:

Удалить →

Вниз →

Вверх →

- МБДОУ Инякинский детский сад (391537, обл Рязанская, р-н Шилловский, с Инякино) [Подробнее](#)
- МБДОУ Нармушадский детский сад (391533, обл Рязанская, р-н Шилловский, с Нармушадь, д. 9) [Подробнее](#)
- МБДОУ Лесновский детский сад (391539, обл Рязанская, р-н Шилловский, рп Лесной, ул Комсомольская) [Подробнее](#)

Для расстановки учреждения в порядке желаемого приоритета можно воспользоваться стрелочками, как показано на рисунке. Для удаления учреждения из списка выбранных необходимо нажать на крестик.

Проставление галочки *Предлагать другие варианты* позволит системе предложить Вам места в других учреждениях в пределах выбранного района или микрорайона города.

После выбора учреждений нажмите *Продолжить*.

## 8. Проверка введенных данных.

На странице выводятся сводные данные по заявке, которые необходимо проверить. В случае корректности введенных данных нажмите *Отправить заявление*, или *Назад*, если в заявку требуется внести изменения.

Подтверждение введенных данных:

Заявитель:  
**Иванов Петр Петрович**

Телефон:  
**98-00-00**

Паспорт РФ:  
**6100 100000 01.01.2013**

Ребенок:  
**Иванов Иван Иванович**

Дата рождения:  
**01.01.2008**

Пол:  
**Мужской**

Документ удостоверяющий личность:  
**Свидетельство о рождении РФ I-КБ 1000 от 01.01.2008**

Место жительства:  
**Рязань ул 1-я Механизаторская / Рязань 7 56**

Адрес регистрации:  
**Рязань ул 1-я Механизаторская / Рязань 7 56**

Желаемые детские сады:  
**МБДОУ Инякинский детский сад**  
**МБДОУ Нармушадский детский сад**  
**МБДОУ Лесновский детский сад**

Предлагать другие варианты:  
**Нет**

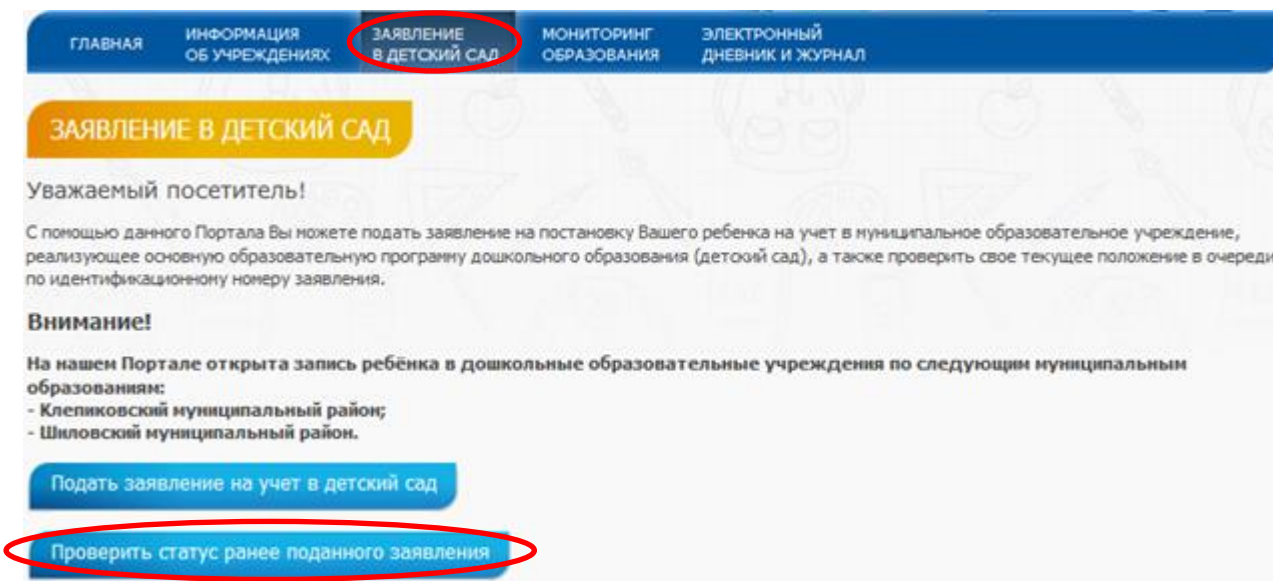
[< Назад](#) [Отправить заявление](#)

После отправки заявления, ему присваивается уникальный идентификатор вида 00000000000-02-04-3-0-1.



## 9. Отслеживание состояния заявки в очереди.

Вы можете проверить текущий статус заявления в пункте меню *Заявление в детский сад*.



Используйте для поиска заявления серию и номер свидетельства о рождении или идентификатор заявления:

The image shows a form titled 'ПРОВЕРИТЬ СТАТУС ЗАЯВЛЕНИЯ В ДЕТСКИЙ САД'. It is divided into two sections. The first section is 'Проверка по идентификатору документу удостоверению личности'. It asks the user to enter the serial and number of the document. There is a dropdown menu for 'Тип документа:' with 'Свидетельство о рождении РФ' selected. Below it are input fields for 'Серия и номер документа:' with the values 'I-OB' and '112233'. A small note explains the format of the birth certificate serial number. A blue button labeled 'Проверить >' (circled in red) is on the right. The second section is 'Проверка по идентификатору заявления'. It asks for the application identifier. There is an input field with the value '00000000000-02-04-3-0-1'. A blue button labeled 'Проверить >' (circled in red) is on the right. At the bottom left, there is a blue button labeled '< Назад'.

Результат проверки выглядит следующим образом:

**ПРОВЕРКА СУЩЕСТВОВАНИЯ ЗАЯВЛЕНИЯ В ДЕТСКИЙ САД**

Текущий статус: \*

**Зарегистрировано**

Информация о заявлении

№	детский сад	Позиция
1	МБДОУ "Детский сад №5 "Берёзка"	<u>68</u>

[Назад](#)